

Bürgerrechtskommission 2020 Wahltag: 29.03.2020

Gemeinde: Emmen

Gmde
304 0

Zahl der Stimmberechtigten:

Total 16'674 (81)

Zahl der Stimmabgaben (eingelangte Wahlzettel).....	4'216 (82)
Davon briefliche Stimmabgaben	4'212
Stimmbeteiligung	25.28%
Zahl der leeren Wahlzettel	14 (83)
Zahl der ungültigen Wahlzettel	<u>8 (84)</u>
Es verbleiben als gültige Wahlzettel	<u>4'194 (85)</u>

Zahl der unveränderten Wahlzettel	2'278 (86)
Zahl der veränderten Wahlzettel mit Listenbezeichnung.....	1'775 (87)
Zahl der Wahlzettel ohne Listenbezeichnung (Blanklisten)	<u>141 (88)</u>
Total gleich Zahl der gültigen Wahlzettel	<u>4'194 (85)</u>

Bürgerrechtskommission 2020
Wahltag: 29.03.2020

Gemeinde: Emmen

Gmde


3040

Bezeichnung der Liste	Zahl der Kandidaten- Stimmen	Zahl der Zusatz- Stimmen	Zahl der Partei- Stimmen
01 Grüne	4'607	1'470	6'077 (01)
02 Schweizerische Volkspartei (SVP)	7'106	2'554	9'660 (02)
03 Sozialdemokratische Partei (SP) Emmen	3'175	1'788	4'963 (03)
05 Christliche Volkspartei Emmen	5'363	3'054	8'417 (05)
06 FDP.Die Liberalen Emmen	5'035	3'239	8'274 (06)
Total	25'286	12'105	37'391 (96)
Zahl der einzelnen leeren Stimmen			355 (97)
Summe der Kandidaten-, Zusatz- und leeren Stimmen			37'746 (98)

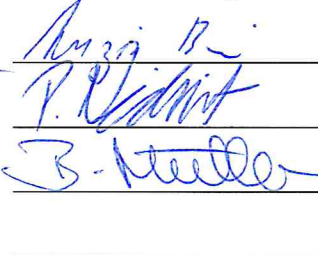
Die Richtigkeit des vorstehenden Protokolls bezeugen:

Für das Urnenbüro

Der Präsident/die Präsidentin:



Die Urnenbüromitglieder:



Bürgerrechtskommission 2020

Wahltag: 29.03.2020

Gemeinde: Emmen

Gmde

304

0

Liste: 01 Grüne

Unveränderte Wahlzettel: 284 Veränderte Wahlzettel: 329 Total: 613 (90)

Kand- Nr.	Name des Kandidaten	Stimmen unveränderte Wahlzettel	Stimmen veränderte Wahlzettel	Stimmen Total
0101	Kappeler Markus	568	1'065	1'633 (01)
0102	Lustenberger Elena	284	616	900 (02)
0103	Lerch Peter	284	541	825 (03)
0104	Frey Monique	284	965	1'249 (04)
Kandidatenstimmen, Total		1'420	3'187	4'607 (91)
Zusatzstimmen		1'136	334	1'470 (92)
Parteistimmen, Total		2'556	3'521	6'077 (93)

Bürgerrechtskommission 2020

Wahltag: 29.03.2020

Gemeinde: Emmen

Gmde

304 0

Liste: 02 Schweizerische Volkspartei (SVP)

Unveränderte Wahlzettel: 729 Veränderte Wahlzettel: 350 Total: 1'079 (90)

Kand- Nr.	Name des Kandidaten	Stimmen unveränderte Wahlzettel	Stimmen veränderte Wahlzettel	Stimmen Total	
0201	Granja Alexandra	1'458	912	2'370	(01)
0202	Imboden Luzia	1'458	985	2'443	(02)
0203	Rohr Esther	1'458	835	2'293	(03)
Kandidatenstimmen, Total		4'374	2'732	7'106	(91)
Zusatzstimmen		2'187	367	2'554	(92)
Parteistimmen, Total		6'561	3'099	9'660	(93)

Bürgerrechtskommission 2020
Wahltag: 29.03.2020

Gemeinde: Emmen

Gmde

304	0
-----	---

Liste: 03 Sozialdemokratische Partei (SP) Emmen

Unveränderte Wahlzettel: 299 Veränderte Wahlzettel: 234 Total: 533 (90)

Kand- Nr.	Name des Kandidaten	Stimmen unveränderte Wahlzettel	Stimmen veränderte Wahlzettel	Stimmen Total	
0301	Sandmeier Ernst	598	1'141	1'739	(01)
0302	Ambiehl Felicitas	598	838	1'436	(02)
Kandidatenstimmen, Total		1'196	1'979	3'175	(91)
Zusatzstimmen		1'495	293	1'788	(92)
Parteistimmen, Total		2'691	2'272	4'963	(93)

Bürgerrechtskommission 2020
Wahltag: 29.03.2020

Gemeinde: Emmen

Gmde

304

0

Liste: 05 Christliche Volkspartei Emmen

Unveränderte Wahlzettel: 471 Veränderte Wahlzettel: 457 Total: 928 (90)

Kand- Nr.	Name des Kandidaten	Stimmen unveränderte Wahlzettel	Stimmen veränderte Wahlzettel	Stimmen Total	
0501	Odermatt Christoph	942	1'955	2'897	(01)
0502	Schmid Rolf	942	1'524	2'466	(02)
Kandidatenstimmen, Total		1'884	3'479	5'363	(91)
Zusatzstimmen		2'355	699	3'054	(92)
Parteistimmen, Total		4'239	4'178	8'417	(93)

Bürgerrechtskommission 2020
Wahltag: 29.03.2020

Gemeinde: Emmen

Gmde
304 0

Liste: 06 FDP.Die Liberalen Emmen

Unveränderte Wahlzettel: 495 Veränderte Wahlzettel: 405 Total: 900 (90)

Kand- Nr.	Name des Kandidaten	Stimmen unveränderte Wahlzettel	Stimmen veränderte Wahlzettel	Stimmen Total
0601	Brunner Peter	990	1'771	2'761 (01)
0602	Rüttimann Priska	990	1'284	2'274 (02)
Kandidatenstimmen, Total		1'980	3'055	5'035 (91)
Zusatzstimmen		2'475	764	3'239 (92)
Parteistimmen, Total		4'455	3'819	8'274 (93)

Leere Stimmen 355 (94)

Bürgerrechtskommission 2020 Wahltag: 29.03.2020

Gemeinde: Emmen


Gmde	
304	0

Zahl der Stimmabgaben (eingelangte Wahlzettel)	4'216
Zahl der leeren Wahlzettel	14
Zahl der ungültigen Wahlzettel	8
Zahl der gültigen Wahlzettel.....	<u>4'194</u>


Bezeichnung der Liste	Unveränderte Wahlzettel	Veränderte Wahlzettel	Total Wahlzettel	
01 Grüne	284	329	613	(01)
02 Schweizerische Volkspartei (SVP)	729	350	1'079	(02)
03 Sozialdemokratische Partei (SP) Emmen	299	234	533	(03)
05 Christliche Volkspartei Emmen	471	457	928	(05)
06 FDP.Die Liberalen Emmen	495	405	900	(06)
Wahlzettel ohne Listenbezeichnung (Blankolisten)		141	141	
Total gültige Wahlzettel	2'278	1'916	4'194	

Die Richtigkeit des vorstehenden Wahlzettel-Rapports bezeugen:

Der Präsident/die Präsidentin:



Die Urnenbüromitglieder:



Gemeinde: Emmen

Bürgerrechtskommission 2020

Wahltag: 29.03.2020

Gmde

304

0

Liste: 01 Grüne

Veränderte Wahlzettel: 329

	01	02	03	05	06	00	
	Grüne	SVP	SP	CVP	FDP	OHNE	Total
Stimmen haben erhalten							
0101 Kappeler Markus	628	14	219	110	45	49	1'065 (01)
0102 Lustenberger Elena	395	8	128	34	25	26	616 (02)
0103 Lerch Peter	356	11	88	36	31	19	541 (03)
0104 Frey Monique	466	13	231	114	76	65	965 (04)
Kandidatenstimmen	1'845	46	666	294	177	159	3'187
Zusatzstimmen	334						334
Parteistimmen Liste 01	2'179	46	666	294	177	159	3'521 (93)

Gemeinde: Emmen

Bürgerrechtskommission 2020

Wahltag: 29.03.2020

Gmde
304

0

Liste: 02 Schweizerische Volkspartei (SVP)

Veränderte Wahlzettel: 350

	01	02	03	05	06	00	
	Grüne	SVP	SP	CVP	FDP	OHNE	Total
Stimmen haben erhalten							
0201 Granja Alexandra	17	620	20	116	85	54	912 (01)
0202 Imboden Luzia	14	630	12	133	130	66	985 (02)
0203 Rohr Esther	4	606	2	78	98	47	835 (03)
Kandidatenstimmen	35	1'856	34	327	313	167	2'732
Zusatzstimmen		367					367
Parteistimmen Liste 02	35	2'223	34	327	313	167	3'099 (93)

Gemeinde: Emmen

Bürgerrechtskommission 2020

Gmde

Wahltag: 29.03.2020

304

0

Liste: 03 Sozialdemokratische Partei (SP) Emmen

Veränderte Wahlzettel: 234

	01	02	03	05	06	00	Total
	Grüne	SVP	SP	CVP	FDP	OHNE	
Stimmen haben erhalten							
0301 Sandmeier Ernst	287	33	444	216	90	71	1'141 (01)
0302 Ambiehl Felicitas	273	6	436	58	38	27	838 (02)
Kandidatenstimmen	560	39	880	274	128	98	1'979
Zusatzstimmen			293				293
Parteisimmen Liste 03	560	39	1'173	274	128	98	2'272 (93)

Gemeinde: Emmen

Bürgerrechtskommission 2020

Wahltag: 29.03.2020

Gmde

304

0

Liste: 05 Christliche Volkspartei Emmen

Veränderte Wahlzettel: 457

	01	02	03	05	06	00	Total
Stimmen haben erhalten	Grüne	SVP	SP	CVP	FDP	OHNE	
0501 Odermatt Christoph	68	281	95	871	465	175	1'955 (01)
0502 Schmid Rolf	37	130	64	873	322	98	1'524 (02)
Kandidatenstimmen	105	411	159	1'744	787	273	3'479
Zusatzstimmen				699			699
Parteistimmen Liste 05	105	411	159	2'443	787	273	4'178 (93)

Gemeinde: Emmen

Bürgerrechtskommission 2020

Wahltag: 29.03.2020

Gmde

304

0

Liste: 06 FDP.Die Liberalen Emmen

Veränderte Wahlzettel: 405

	01	02	03	05	06	00	Total
	Grüne	SVP	SP	CVP	FDP	OHNE	
Stimmen haben erhalten							
0601 Brunner Peter	45	315	50	461	758	142	1'771 (01)
0602 Rüttimann Priska	37	116	24	314	718	75	1'284 (02)
Kandidatenstimmen	82	431	74	775	1'476	217	3'055
Zusatzstimmen					764		764
Parteistimmen Liste 06	82	431	74	775	2'240	217	3'819 (93)

Leere Stimmen 355

Bürgerrechtskommission 2020

Wahltag 29.03.2020

:

Berechnungsart NR - Nationalratsproporz

:

Wahlkreis: Emmen

Kreis Nr. **304****Einzellisten und Listenverbindungen****1. Verteilung**

<u>Listen-</u> <u>gruppe</u>	<u>Bezeichnung der Liste / Listengruppe</u>	<u>Stimmzahl</u>	<u>Verteilzahl</u>	<u>Sitze</u>
02	Schweizerische Volkspartei (SVP)	9'660	3740	2
05	Christliche Volkspartei Emmen	8'417	3740	2
06	FDP.Die Liberalen Emmen	8'274	3740	2
10	Listen 01, 03	11'040	3740	2
<hr/> Total		37'391		8

Bürgerrechtskommission 2020

Wahltag 29.03.2020

:

Berechnungsart NR - Nationalratsproorz

:

Wahlkreis: Emmen

Kreis Nr. **304****Einzellisten und Listenverbindungen****2. Verteilung**

Listen- gruppe	Bezeichnung der Liste / Listengruppe	Stimmzahl	Sitze + 1	Quotient
	02 Schweizerische Volkspartei (SVP)	9'660	3	3220.000
	05 Christliche Volkspartei Emmen	8'417	3	2805.667
	06 FDP.Die Liberalen Emmen	8'274	3	2758.000
10	Listen 01, 03	11'040	3	3680.000
Total		37'391		

Den höchsten Quotienten zeigt die Listengruppe 10, die das Restmandat erhält.

Bürgerrechtskommission 2020

Wahltag 29.03.2020

:
Berechnungsart NR - Nationalratsproporz
:

Wahlkreis: Emmen

Kreis Nr. **304**

Listengruppe 10

1. Verteilung

Listen- gruppe	Bezeichnung der Liste / Listengruppe	Stimmzahl	Verteilzahl	Sitze
01	Grüne	6'077	2761	2
03	Sozialdemokratische Partei (SP) Emmen	4'963	2761	1
Total		11'040		3

Bürgerrechtskommission 2020

Wahltag 29.03.2020

:

Berechnungsart NR - Nationalratsproorz

:

Wahlkreis: Emmen

Kreis Nr. **304****Rekapitulation**

Listen- gruppe	Bezeichnung der Liste / Listengruppe	Stimmzahl	Verteilzahl	Sitze
01	Grüne	6'077		2
02	Schweizerische Volkspartei (SVP)	9'660		2
03	Sozialdemokratische Partei (SP) Emmen	4'963		1
05	Christliche Volkspartei Emmen	8'417		2
06	FDP.Die Liberalen Emmen	8'274		2
Total		37'391		9

Bürgerrechtskommission 2020
Wahltag: 29.03.2020

Wahlkreis: Emmen

Kreis Nr. **304**

Liste: 01 Grüne

Sitze: 2

Name, Beruf und Wohnort des Kandidaten**Stimmzahl****gewählt sind:**

- | | |
|--|-------|
| 1. Kappeler Markus, Verleger, 6020 Emmenbrücke | 1'633 |
| 2. Frey Monique, Dr. Agronomin ETH, 6032 Emmen | 1'249 |

nicht gewählt sind:

- | | |
|--|-----|
| 1. Lustenberger Elena, Klin. Psychologin, 6032 Emmen | 900 |
| 2. Lerch Peter, Unternehmer, 6020 Emmenbrücke | 825 |

Kandidatenstimmen, Total	4'607
Zusatzstimmen	1'470
Parteistimmen, Total	6'077

Bürgerrechtskommission 2020
Wahltag: 29.03.2020

Wahlkreis: Emmen

Kreis Nr. **304**

Liste: 02 Schweizerische Volkspartei (SVP)

Sitze: 2

<u>Name, Beruf und Wohnort des Kandidaten</u>	<u>Stimmenzahl</u>
gewählt sind:	
1. Imboden Luzia, Therapeutin, 6020 Emmenbrücke	2'443
2. Granja Alexandra, Fotografin / Dolmetscherin, 6020 Emmenbrücke	2'370
nicht gewählt sind:	
1. Rohr Esther, Bäcker-Konditorin, 6020 Emmenbrücke	2'293
Kandidatenstimmen, Total	7'106
Zusatzstimmen	2'554
Parteistimmen, Total	9'660

Bürgerrechtskommission 2020

Wahltag: 29.03.2020

Wahlkreis: Emmen

Kreis Nr. **304**

Liste: 03 Sozialdemokratische Partei (SP) Emmen

Sitze: 1

Name, Beruf und Wohnort des Kandidaten**Stimmzahl****gewählt sind:**

1. Sandmeier Ernst, Energieingenieur ETH, 6032 Emmen 1'739

nicht gewählt sind:

1. Ambiehl Felicitas, Dozentin, 6020 Emmenbrücke 1'436

Kandidatenstimmen, Total**3'175****Zusatzstimmen****1'788**

Parteistimmen, Total**4'963**

Bürgerrechtskommission 2020
Wahltag: 29.03.2020**Wahlkreis:** EmmenKreis Nr. **304****Liste:** 05 Christliche Volkspartei Emmen**Sitze:** 2**Name, Beruf und Wohnort des Kandidaten****Stimmzahl****gewählt sind:**

- | | |
|--|-------|
| 1. Odermatt Christoph, Leiter Departement Sicherheit/Sport, 6020 Emmenbrücke | 2'897 |
| 2. Schmid Rolf, Abteilungsleiter IT+Communication, 6020 Emmenbrücke | 2'466 |

Kandidatenstimmen, Total	5'363
Zusatzstimmen	3'054
Parteistimmen, Total	8'417

Bürgerrechtskommission 2020

Wahltag: 29.03.2020

Wahlkreis: Emmen

Kreis Nr. **304**

Liste: 06 FDP.Die Liberalen Emmen

Sitze: 2

Name, Beruf und Wohnort des Kandidaten**Stimmzahl****gewählt sind:**

- | | |
|---|-------|
| 1. Brunner Peter, Landwirt, 6032 Emmen | 2'761 |
| 2. Rüttimann Priska, Kaufm. Angestellte, 6032 Emmen | 2'274 |

Kandidatenstimmen, Total

5'035

Zusatzstimmen

3'239

Parteistimmen, Total8'274
